

Prevalin

NEUS
SPRAY

BIJ HOOIKOORTS
EN VERGELIJKBARE
ALLERGISCHE REACTIES

PREVALIN neusspray natriumcromoglicaat

Samenstelling

Prevalin neusspray bevat per ml 20 mg natriumcromoglicaat als werkzame stof en dinatriumedetaat, benzalkoniumchloride en gezuiverd water als hulpstoffen.

Vorm en verpakkingsinhoud

Neusspray in een flacon van 15 ml met een doseerpompje voor verstuiving.

Registratiehouder

Chefaro Nederland BV, Keileweg 8, 3029 BS Rotterdam

Prevalin neusspray 20 mg/ml is in het register ingeschreven onder RVG 17319

Werking

Prevalin remt het vrijkomen van stoffen die overgevoeligheidsreacties kunnen veroorzaken, zodat de verschijnselen van hooikoorts (loopneus, verstopte neus, jeuk, niezen) worden tegengegaan.

Gebruik van Prevalin neemt de klachten gedurende 3-4 uur weg.

Te gebruiken bij

Ontsteking van het neusslijmvlies door een overgevoeligheidsreactie gekenmerkt door een verstopte neus, niezen, jeuk, waterige afscheiding en jeukende tranende ogen (allergische rhinitis). Allergische reacties kunnen worden veroorzaakt door stuifmeelkorrels van grassen of planten, huisstofmijt en huidschilfers van dieren.

Niet te gebruiken bij

Overgevoeligheid voor één van de bestanddelen van Prevalin neusspray.

Waarschuwingen

Zolang u bent blootgesteld aan de stoffen waarvoor u overgevoelig bent, is voortzetting van het gebruik van Prevalin aan te bevelen. Wanneer u het gebruik hiervan onderbreekt, kunnen de klachten terugkeren.

Wisselwerkingen met andere geneesmiddelen en andere wisselwerkingen

Er zijn geen wisselwerkingen met andere geneesmiddelen of met andere stoffen bekend.

Gebruik tijdens de zwangerschap en bij het geven van borstvoeding

Raadpleeg voor gebruik eerst uw arts.

Rijvaardigheid en het gebruik van machines

Er zijn hieromtrent geen gegevens bekend. Een effect is echter niet waarschijnlijk.

Dosering en wijze van gebruik

Volwassenen en kinderen: om de 3 à 4 uur één verstuiving in elk neusgat, tenzij de arts anders adviseert. De toediening, gedurende de periode van blootstelling aan de stoffen die de allergie veroorzaken, dient niet onderbroken te worden, omdat anders de hooikoortsklachten kunnen terugkeren. Wanneer na 14 dagen onafgebroken gebruik geen verbetering van de klachten wordt bemerkt of wanneer de klachten terugkeren, raadpleeg dan uw arts.

Overdosering

Verschijnselen van overdosering zijn niet bekend.

Wat te doen indien u een dosis vergeet?

Wanneer u een dosis vergeten heeft, dient u deze zo spoedig mogelijk toe te dienen. U hoeft echter de vergeten dosis niet in te halen indien er meer dan 3 uur verstreken is.

Bijwerkingen

In enkele gevallen kan een lichte irritatie van het neusslijmvlies optreden, welke echter na één of enkele dagen verdwijnt. Waarschuw uw arts of apotheker indien bij u een bijwerking optreedt die niet wordt vermeld in de bijsluiting of als u een bijwerking als ernstig ervaart.

Houdbaarheid

Prevalin is houdbaar tot de datum die op de verpakking achter "niet te gebruiken na" is vermeld. Indien bewaard zoals aanbevolen, is een eenmaal aangebroken flacon nog 3 maanden houdbaar. Met het oog op een beter milieu adviseren wij u een niet opgebruikte flacon, waarvan de uiterste gebruiksdatum is verstreken, ter vernietiging aan uw apotheker of drogist aan te bieden.

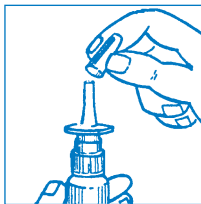
Bewaren

Niet bewaren boven de 25 °C (en niet in de koelkast of vriezer). Bewaren in de originele verpakking. Buiten bereik van kinderen houden.

Datum laatste herziening

September 2000

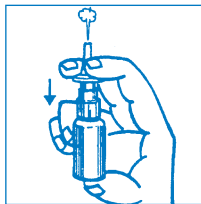
Gebruiksaanwijzing



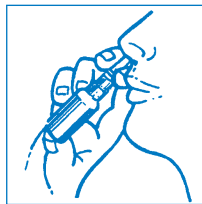
1. Verwijder het dopje.



4. Veeg het neusstuk na gebruik af en zet het dopje er weer op.



2. Klaarmaken voor gebruik: Druk het pompje omlaag in de richting van de pijl en laat het daarna los. Ga hiermee door tot de eerste vloeistof in de lucht wordt verstoven.



3. Snuut, indien nodig, eerst de neus. Houd de verstuiver op de aangegeven wijze vast (zie illustratie) en breng de opening in een neusgat. Terwijl u door de neus inademt drukt u het pompje zo ver mogelijk omlaag en laat het daarna los. Dit is één verstuiving. Herhaal deze handeling voor het andere neusgat.

Vermeld bij correspondentie altijd het chargenummer dat staat vermeld op de bovenzijde van het kartonnen doosje en op het etiket van de flacon.